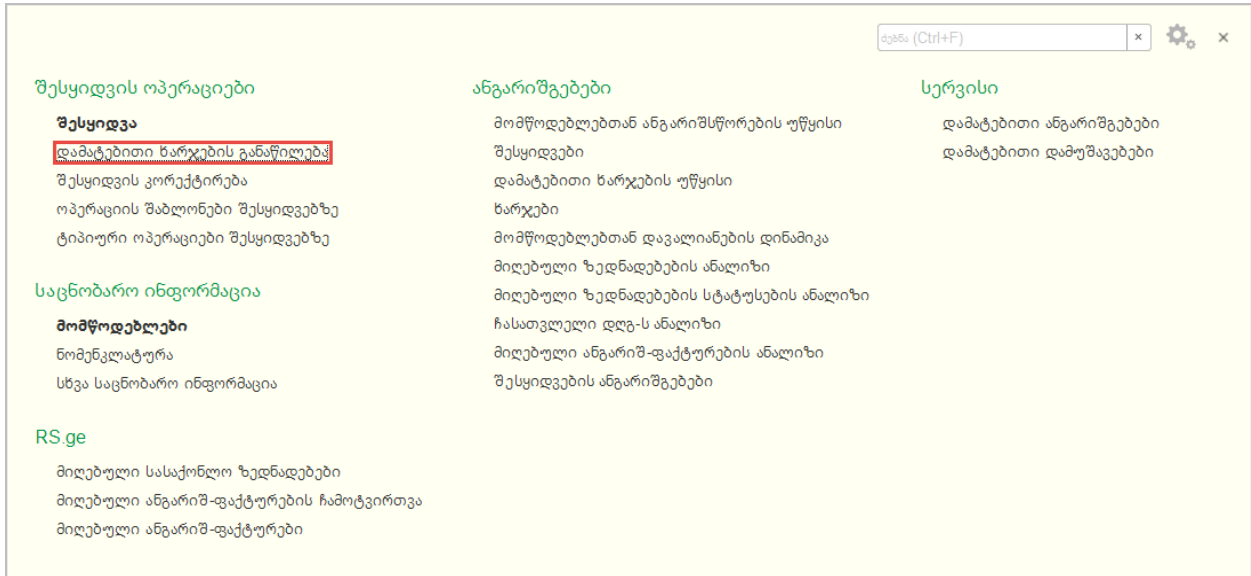


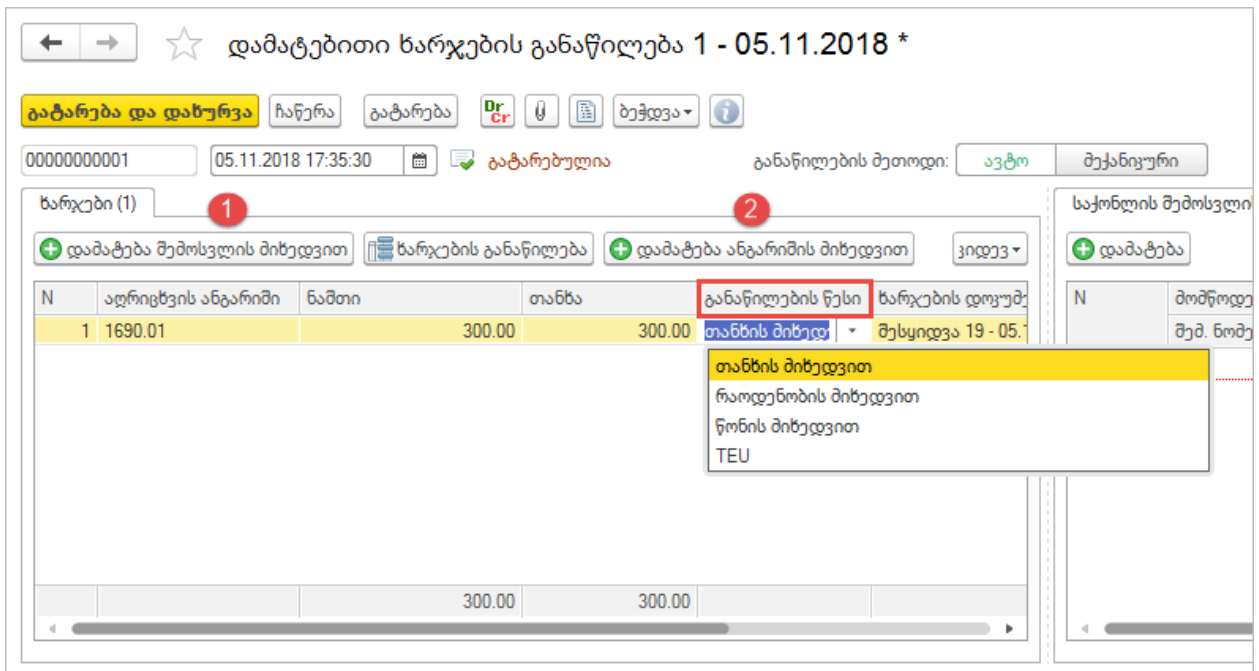
დამატებით ხარჯების განაწილების დოკუმენტით პროგრამაში აისახება მარაგის ტრანსპორტირებასთან ან მარაგის შექმნასთან დაკავშირებული სხვა ხარჯების მიკუთვნება შესყიდულ მარაგზე. გასათვალისწინებელია, რომ ხარჯის შესყიდვა უნდა მოხდეს ცალკე შესყიდვის დოკუმენტით.

დამატებითი ხარჯების განაწილების შექმნა

- ძირითად მენიუში აირჩიეთ შესყიდვების ქვესისტემა
- ოპერაციების ჯგუფიდან აირჩიეთ მენიუს პუნქტი „დამატებითი ხარჯების განაწილება“

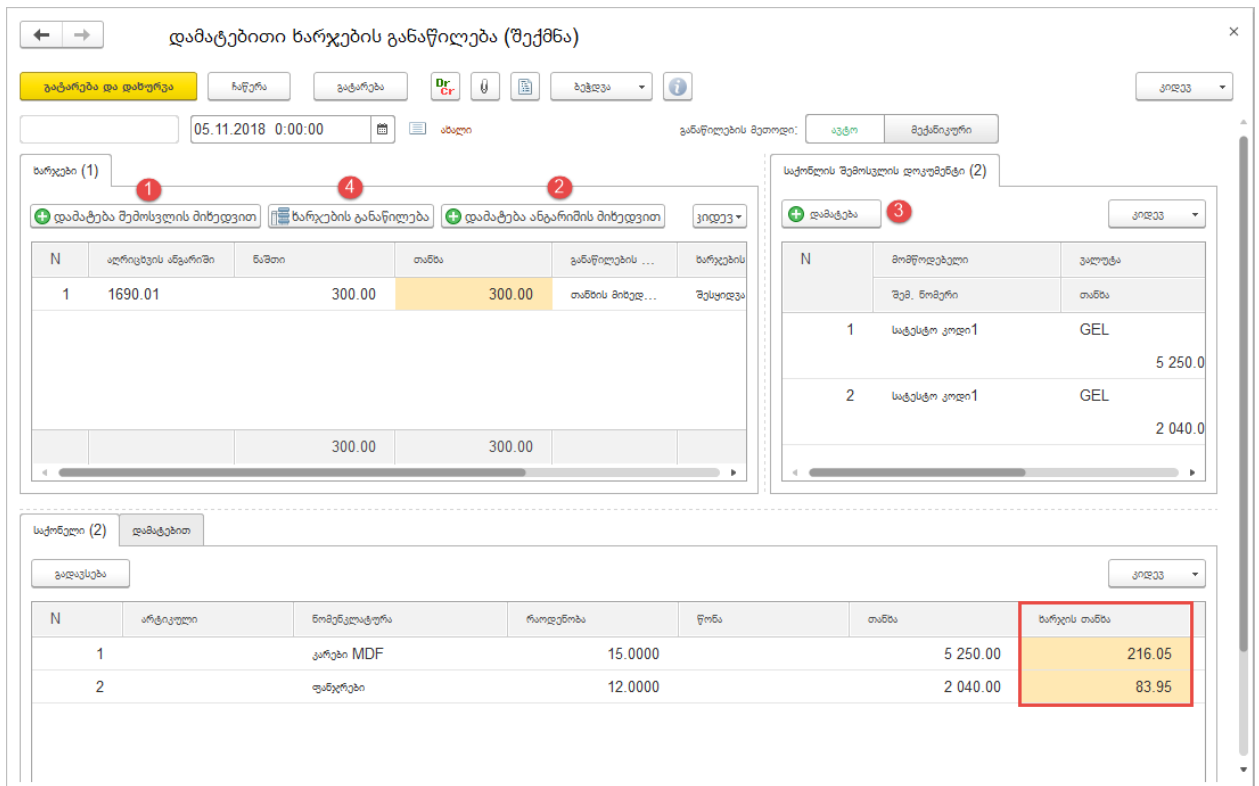


- დააჭირეთ „შექმნა“ ღილაკს
- შეავსეთ „ხარჯების“ ცხრილური ნაწილი ხარჯის შესყიდვის დოკუმენტის (ღილაკი „დამატება შემოსვლიდან“) (1), ან აკუმულირებული ხარჯებისთვის განკუთვნილი ანგარიშის (ღილაკი „დამატება ანგარიშის მიხედვით“) (2) არჩევით. ცხრილი ავტომატურად ივსება გასანაწილებელი თანხის მიხედვით, თუმცა შესაძლებელია მისი კორექტირება ველში „თანხა“ სასურველი მნიშვნელობის შეყვანით.
- საჭიროების შემთხვევაში შეცვალეთ კონკრეტული ხარჯისთვის „განაწილების წესი“



განაწილების წესი	აღწერა
თანხის მიხედვით	ხარჯის თანხა ნაწილდება საქონლის თანხის პროპორციულად
რაოდენობის მიხედვით	ხარჯის თანხა ნაწილდება საქონლის რაოდენობის პროპორციულად
წონის მიხედვით	ხარჯის თანხა ნაწილდება საქონლის წონის პროპორციულად
TEU	ხარჯის თანხა ნაწილდება ტრანსპორტის ზომის რესურსის გამოყენებით თითოეული პროდუქციის მოცულობის პროპორციულად (როგორ მაგმოვიყენოთ დამატებითი ხარჯების განაწილების წესი TEU)

- შეავსეთ „საქონლის შემოსვლის დოკუმენტების“ ცხრილური ნაწილი იმ შესყიდვის ოპერაციებით, რომლებზეც უნდა მოხდეს ხარჯების გადანაწილება. „დამატება“ (3) ღილაკზე დაჭერით აირჩიეთ სასურველი დოკუმენტი. შესაძლებელია რამდენიმე შესყიდვის დოკუმენტის ერთდროულად არჩევა, გამოსულ ფორმაზე რამდენიმე შესყიდვის დოკუმენტის არჩევითა და „არჩევა“ ღილაკზე დაჭერით. არჩეული შესყიდვის დოკუმენტების მიხედვით ივსება საქონლის ცხრილი. შესყიდვის დოკუმენტების მონიშვნისას საქონლის ცხრილში აისახება ამ შესყიდვის დოკუმენტით შესყიდული საქონელი.
- დააჭირეთ „ხარჯების განაწილება“ ღილაკს „ხარჯების“ ჩანართზე



- დოკუმენტის გატარებისთვის დააჭირეთ „გატარება“ ან „გატარება და დახურვა“ ღილაკს.

როგორ მოვიყენოთ დამატებითი ხარჯების განაწილების წესი TEU

მაგალითი:

შესყიდულია შემდეგი საქონელი:

- 1) კარები - 20 ცალი - ფასი 120 ლ (ტევადობა ერთ ტრანსპორტზე 100ცალი)
- 2) ფანჯრები - 10 ცალი - ფასი 85 ლ (ტევადობა ერთ ტრანსპორტზე 200ცალი)
- 3) ტრანსპორტირება - 150 ლ

კომპანიას სურს დამატებითი ხარჯების განაწილება შესყიდულ საქონელზე

- შექმნით დამატებითი ხარჯების დოკუმენტი ([დამატები ხარჯების განაწილება](#))
- აირჩიეთ ხარჯების და შემოსავლის დოკუმენტები
- განაწილების მეთოდში აირჩიეთ TEU
- დააჭირეთ ღილაკს „ხარჯის განაწილება“

კარების შემთხვევაში ხარჯის თანხა იქნება 120ლ, ხოლო ფანჯრების შემთხვევაში 30ლ =

- 1) საქონლის რაოდენობა / ტევადობაზე = 20/100 (კარები)
- 2) საქონლის რაოდენობა / ტევადობაზე = 10/200 (ფანჯრები)
- 3) ჯამური ტევადობის წილი = 50/200
- 4) კარების ხარჯის წილი = 20/100 : 50/200 = 4/5

- 5) კარების ხარჯის თანხა = $4/5 * 150 = 120$
- 6) ფანჯრების ხარჯის წილი = $10/200 : 50/200 = 1/5$
- 7) ფანჯრების ხარჯის თანხა = $1/5 * 150 = 30$

დამატებითი ხარჯების განაწილება (შექმნა) *

გატარება და დახურვა ჩაწერა გატარება Dr Cr ბეჭევა კიდევ

28.11.2018 0:00:00 ახალი განაწილების მეთოდი: ავტო მექანიკური

ხარჯები (1)

დამატება შემოსვლის მიხედვით ხარჯების განაწილება დამატება ანგარიშის მიხედვით კიდევ

N	აღრიცხვის ანგარიში	ნაშთი	თანხა	განაწილების წესი	ხარჯების დოკუმენტი
1	1690.01		150.00	TEU	შესყიდვა 27 - 28.
			150.00		

საქონლის შემოსვლის დოკუმენტი (2)

დამატება კიდევ

N	მომწოდებელი	ვალუტა	თანხა	სა
1	Company	GEL	2 400.00	შ
2	Company	GEL	850.00	შ

საქონელი (2) დამატებით

გადავსება კიდევ

N	არტყული	ნომენკლატურა	რაოდენობა	წონა	ტევადობა ერთ ტრანსპორტზე	თანხა	ხარჯის თანხა	აღრიცხვა
1		კარები MDF	20.0000		100.00	2 400.00	120.00	1610
						3 250.00	150.00	

დამატებითი ხარჯების მექანიკური განაწილება

დამატებითი ხარჯების მექანიკურად გასანაწილებლად განაწილების მეთოდში აირჩიეთ „მექანიკური“. ამ დროს ხარჯების ცხრილში აღარ მიეთითება „განაწილების მეთოდი“, ხოლო, საქონლის ცხრილში ხარჯის თანხის ველი გახდება ხელმისაწვდომი. ველში შეიყვანეთ კონკრეტულ საქონელზე გასანაწილებელი ხარჯის თანხა.

← → ☆ დამატებითი ხარჯების განაწილება 1 - 05.11.2018 *

გატარება და დახურვა ჩანურა გატარება Dr Cr ბეჭევა

0000000001 05.11.2018 17:35:30 გატარებულია განაწილების მეთოდი: ავტო მექანიკური

სარეზი (1) დაამატება შემოსვლის მიხედვით სარეზის განაწილება დაამატება ანგარიშის მიხედვით კიდევ

N	აღრიცხვის ანგარიში	ნაშთი	თანხა	სარეზის დოკუმენტი
1	1690.01	300.00	300.00	შესყიდვა 19 - 05.11.2018
			300.00	300.00

საქონლის შემოსვლის დოკუმენტი (2) დაამატება კიდევ

N	მოწოდებელი	ვალუტა	სა
შემ. ნომერი		თანხა	
1	Company	GEL	4 875.00
2	Company	GEL	2 040.00

საქონელი (2) დამატებით გადასვლა კიდევ

N	არტიკული	ნომენკლატურა	რაოდენობა	წონა	თანხა	სარეზის თანხა	აღრიცხვის ანგარიში
2		კარები MDF	15.0000		4 875.00	175.00	1610

გადავსება

იმ შემთხვევაში, თუ დამატებითი ხარჯების განაწილების შემდეგ შეიცვალა შემოსვლის დოკუმენტის შემადგენლობა, როდესაც გატარებულ დოკუმენტს ხელახლა გავხსნით და „საქონლის შემოსვლის დოკუმენტის“ თანხა განსხვავდება „საქონლის“ ჩანართის ცხრილში არსებული თანხისგან, საჭიროა დამატებითი ხარჯების განაწილების დოკუმენტში შესყიდული მარაგების შესახებ მონაცემების განახლება.

← → ☆ დამატებითი ხარჯების განაწილება 1 - 05.11.2018

გატარება და დახურვა ჩანურა გატარება Dr Cr ბეჭევა

0000000001 05.11.2018 17:35:30 გატარებულია განაწილების მეთოდი: ავტო მექანიკური

სარეზი (1) დაამატება შემოსვლის მიხედვით სარეზის განაწილება დაამატება ანგარიშის მიხედვით კიდევ

N	აღრიცხვის ანგარიში	ნაშთი	თანხა	განაწილების ...	სარეზის
1	1690.01	300.00	300.00	თანხის მიხედ...	შესყიდვა
			300.00	300.00	

საქონლის შემოსვლის დოკუმენტი (2) დაამატება კიდევ

N	მოწოდებელი	ვალუტა	სა
შემ. ნომერი		თანხა	
1	სატესტო კოდი1	GEL	4 875.00
2	სატესტო კოდი1	GEL	2 040.00

საქონელი (2) დამატებით გადასვლა კიდევ

N	არტიკული	ნომენკლატურა	რაოდენობა	წონა	თანხა	სარეზის თანხა
1		კარები MDF	15.0000		5 250.00	216.05

ლილაკზე „გადავსება“ **1** დაჭერით საქონლის ცხრილი ახლიდან შეივსება მონიშნული შესყიდვის დოკუმენტის მიხედვით. დოკუმენტის კორექტულად გაფორმებისათვის საჭირო იქნება ხარჯების ხელახალი გადანაწილება „ხარჯების განაწილება“ **2** ლილაკზე დაჭერით.

დამატებითი ხარჯების განაწილება 1 - 05.11.2018

გატარება და დახურვა ჩაწერა გატარება Dr Cr მ ბეჭდვა კოდვ

0000000001 05.11.2018 17:35:30 გატარებული განაწილების მეთოდი: ავტო მენიურში

სარჯები (1)

დამატება შემოსვლის მიხედვით **2** ხარჯების განაწილება დამატება ანგარიშის მიხედვით კიდევ

N	აღრიცხვის ანგარიში	ნაშთი	თანა	განაწილების ...	სარჯების დოკ
1	1690.01	300.00	300.00	თანის მიხედ...	შესაღება 19
		300.00	300.00		

საქონლის შემოსვლის დოკუმენტი (2)

დამატება კოდვ

N	მომწოდებელი	ვალუტა
1	სატესტო კოდი1	GEL
		4 875.00
2	სატესტო კოდი1	GEL
		2 040.00

საქონელი (2) დამატებით

გადავსება **1** კოდვ

N	არტიკული	ნომენკლატურა	რაოდენობა	წონა	თანა	სარჯის თანა
2		კარები MDF	15.0000		4 875.00	211.50

დამატებითი ხარჯების შესყიდვა

დამატებითი ხარჯებად კლასიფიცირდება მარაგის ტრანსპორტირებასთან, დაზღვევასთან ან მარაგის შექმნასთან დაკავშირებული სხვა ხარჯები, რომლითაც უნდა მოხდეს შესყიდული აქტივის ღირებულების გაზრდა.

- ძირითად მენიუმში აირჩიეთ შესყიდვების ქვესისტემა
- შესყიდვის ოპერაციების ჯგუფიდან აირჩიეთ მენიუს პუნქტი „შესყიდვები“
- დააჭირეთ „შექმნა“ ლილაკს
სასურველი ოპერაციის ტიპის მიხედვით აირჩიეთ შესაბამისად ან [„შესყიდვა მომწოდებლისგან“](#) ან [„შესყიდვა ანგარიშვალდებული პირის მიერ“](#)
- აირჩიეთ მომწოდებელი

- შეავსეთ ცხრილში შესყიდული მომსახურების (ან მომსახურებების) შესახებ ინფორმაცია, „ნომენკლატურა“ ან „სხვა აქტივები და მომსახურება“ ჩანართზე, იმის მიხედვით მომსახურება დამატებული გაქვთ თუ არა ნომენკლატურის ცნობარში.
- შესაბამის სტრიქონში ველში „აღრიცხვის ანგარიში“ აირჩიეთ დამატებითი ხარჯის კლასის აღრიცხვის ანგარიში*. ნომენკლატურის ჩანართზე მომსახურების არჩევისას აღნიშნული ველი ავტომატურად ივსება ნომენკლატურის ბარათის მიხედვით

შესყიდვა (შექმნა) *

გატარება და დახურვა ჩანაწერა გატარება საფუძველზე შექმნა ბუკინგა

27.11.2018 0:00:00 ახალი საწყობი: მთავარი საწყობი

მომწოდებელი: Company 3110.01.1480... ოპერაციის ტიპი: შესყიდვა მომწოდებლისგან

ვალუტა: GEL 1.0000 არ იბეგრება დღე-ით

ნომენკლატურა სხვა აქტივები და მომსახურება (1) ავანსები დამატებით

N	შინაარსი	თანხა	აღრიცხვის ანგარიში	ანალიტიკა	ს/ზ
1	ტრანსპორტირება	170.00	1690.01		<input type="checkbox"/>

- დააჭირეთ „ჩაწერა“, „გატარება“ ან „გატარება და დახურვა“ ღილაკს.

შენიშვნა: დამატებითი ხარჯების აღრიცხვის ანგარიშებზე დაგროვებული ხარჯები უნდა განაწილდეს შესყიდვით შემოსული საქონლის თვითღირებულებაზე. (როგორ გავანაწილოთ დამატებითი ხარჯები).

ვინაიდან უმეტესად დამატებითი ხარჯი ზრდის სასაქონლო-მატერიალური მარაგების ღირებულებას, ამიტომ ანგარიშთა გეგმაში დამატებითი ხარჯის ანგარიშები მოქცეულია